

A 2014-2020 FEJLESZTÉSI IDŐSZAK EDDIGI EREDMÉNYEI ÉS INFOKOMMUNIKÁCIÓS FEJLESZTÉSI LEHETŐSÉGEI



MINISZTERELNÖKSÉG

**ELŐADÓ:
VITÁLYOS ESZTER
ÁLLAMTITKÁR
MINISZTERELNÖKSÉG**

BALATONFÜRED, 2017.10.18.

II. EREDMÉNYEK

A gazdaságpolitika eredményei 2010 óta I.

Kihívások

Eredmények

Magas költségvetési hiány



Fegyelmezett fiskális politika

Növekvő államadósság



Tartósan csökkenő adósságráta

Háztartások magas devizaadóssága



Devizakockázat kiküszöbölése

Magas külső kitettség



Masszív külső finanszírozási pozíció

Alacsony foglalkoztatás és aktivitás



Rekord alacsony munkanélküliség

Alacsony potenciális növekedés

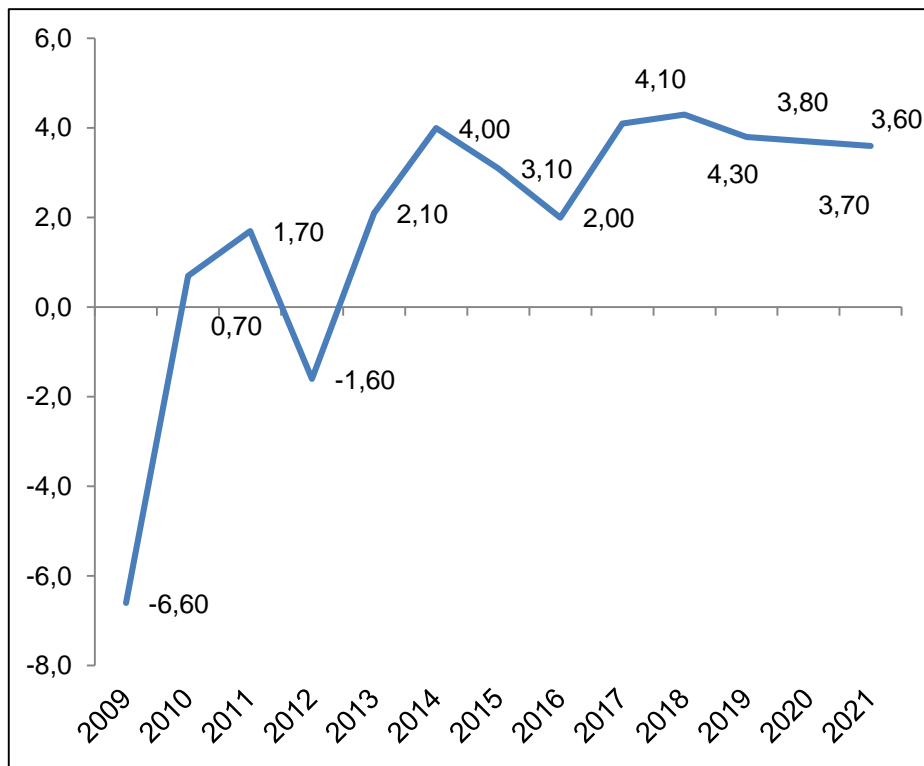


Kiegyensúlyozott növekedési szerkezet

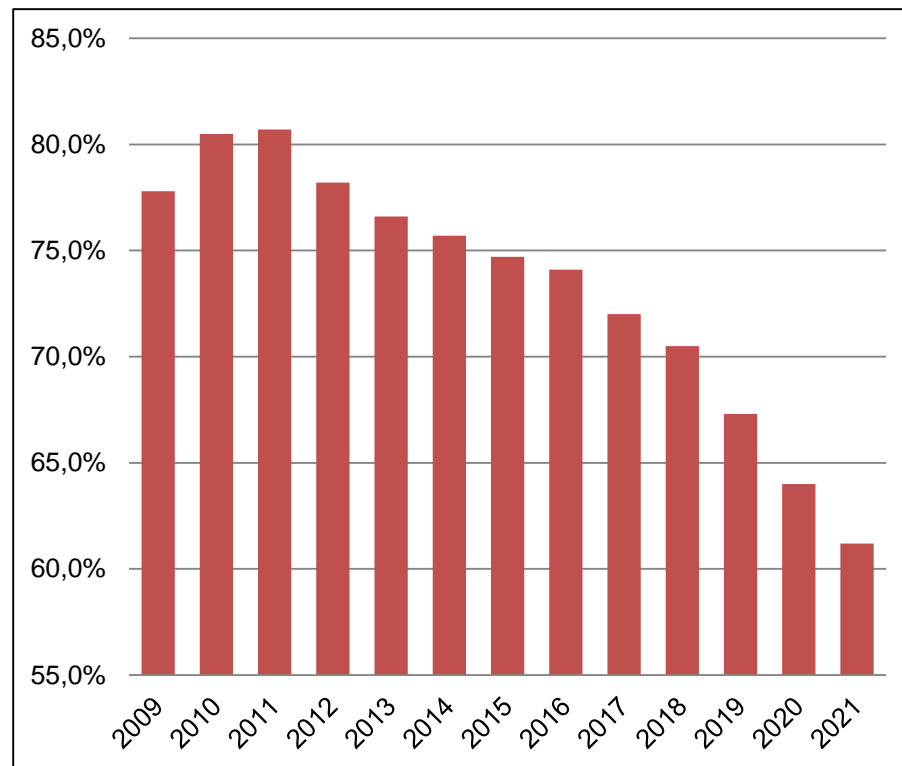


II. A gazdaságpolitika eredményei 2010 óta II.

GDP-növekedés (%)



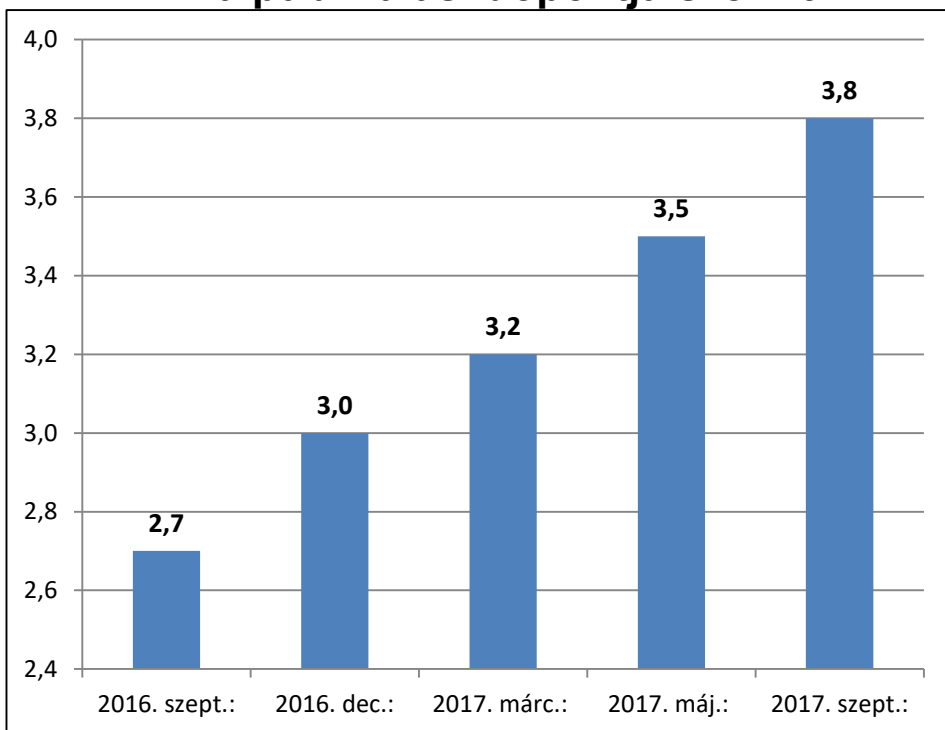
Államadósság a GDP százalékában



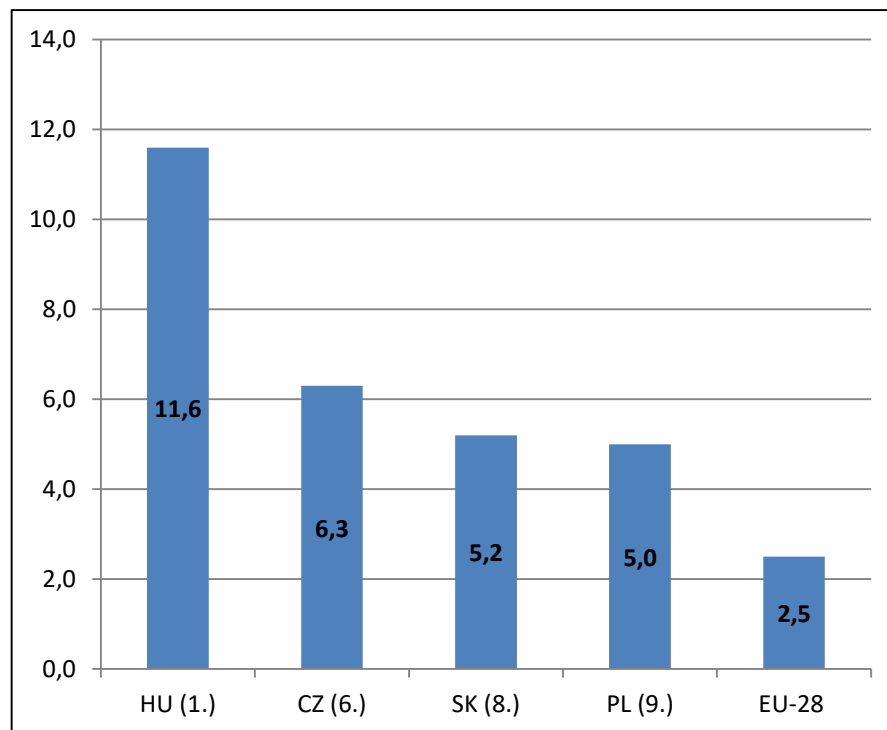
FORRÁSOK: MAGYARORSZÁG KONVERGENCIA PROGRAMJA 2017-2021, GKI ELŐREJELZÉSEK, EUROSTAT

II. A gazdaságpolitika eredményei 2010 óta III.

**Javuló várakozások
/ a GKI 2017-re vonatkozó GDP-növ.
előrejelzései (%)
a publikálás időpontja szerint /**



**Foglalkoztatási ráta változása 2010-
2016 között, százalékpont**



II. A Miniszterelnökség megbízásából készült értékelések, elemzések a kohéziós politika hatásáról

- 1) **SZINTÉZISJELENTÉS:** összefoglalja a Miniszterelnökség megbízásából az elmúlt évtizedben készült értékelési jelentések megállapításait
- 2) **A FEJLESZTÉSI FORRÁSOK MAKROGAZDASÁGI HATÁSAI:** a az ágazati folyamatok modellezésével a Hétfa Kutatóintézet által készített értékelés
- 3) **KPMG ÁTFOGÓ ELEMZÉSE** a kohéziós politikának a hazai gazdaságra gyakorolt hatásairól

II. Általános értékelési megállapítások

- Külső stabilitás biztosítása
- Magas külső pénzügyi aktívum, jelentős mennyiségű beáramló deviza, csökkenő külföldi adósságállomány
- Az adósság kamatterhei csökkentek, a belföldi kamatszint mérséklése lehetővé vált, a magyar deviza árfolyamának védelme megvalósult
- Az európai uniós források közvetve hozzájárultak a költségvetési stabilizációhoz, és a kamatszintek mérséklődéséhez is.
- Humán tőke javítása, infrastruktúra-fejlesztés, K+F ösztönzése

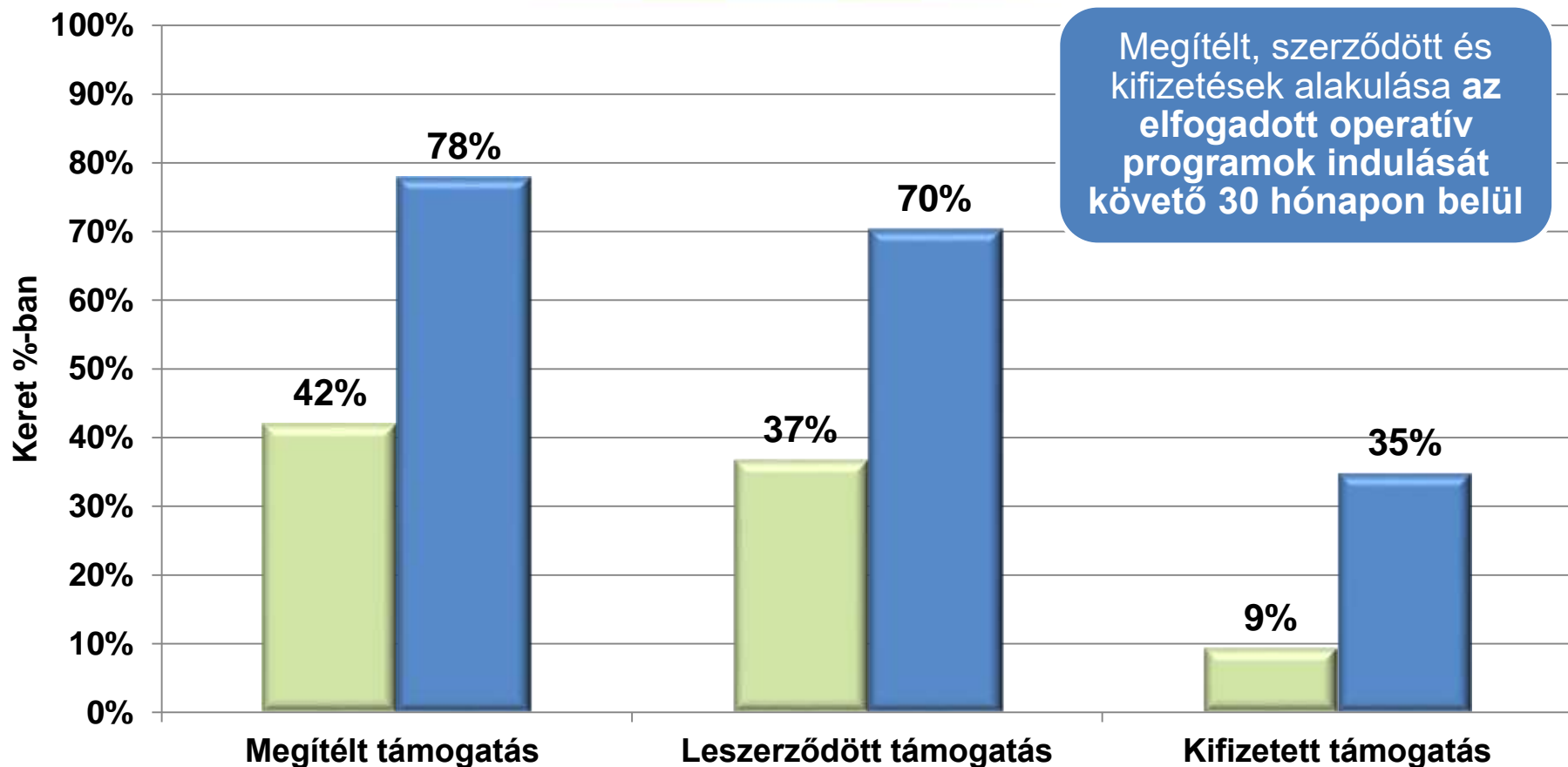
II. Makrogazdasági hatások

- Keresleti hatás: egyszeri impulzus, hosszabb távú hozzáadott érték nélkül.
- Kínálati hatás: tartósabb, hosszabb távú növekedési hatást generál.
- Mindkettő: ösztönzi a foglalkoztatást, hozzájárul a GDP növekedéséhez.
- Ágazati, és munkaerőpiaci hatások:
 - építőipar és közösségi szolgáltatások
 - az alacsonyan képzett munkaerő foglalkoztatására gyakorolt hatás erősebb (építőipari túlsúly okán)

II. A KPMG- jelentés megállapításai

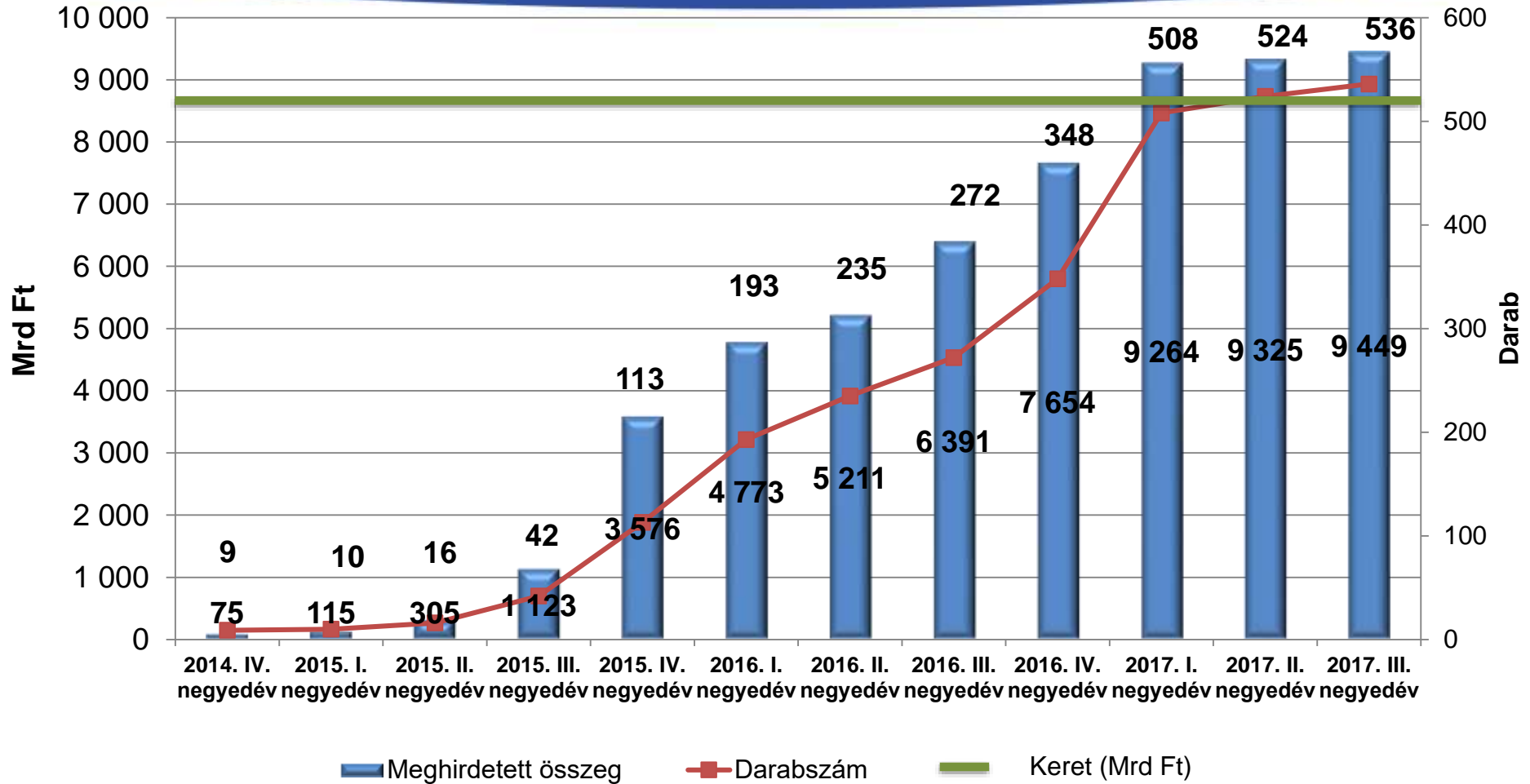
- Forráskihelyezés tekintetében hazánk a harmadik legsikeresebb uniós tagállam volt 2007-13 között.
- Az uniós források képesek voltak helyettesíteni a gazdaságban a korábbi IMF-EU hitelt, segítettek forintra váltani a devizahitel-állományt, és magasan tartani a devizatartalék szintjét.
- Tartós növekedési pályára állás segítése, illetve a legfontosabb társadalmi-gazdasági problémák orvoslásához való hozzájárulás.
- A termelékenység kistérségi szinten 6,4%-kal növekedett.

II. 2007-2013 vs. 2014-2020

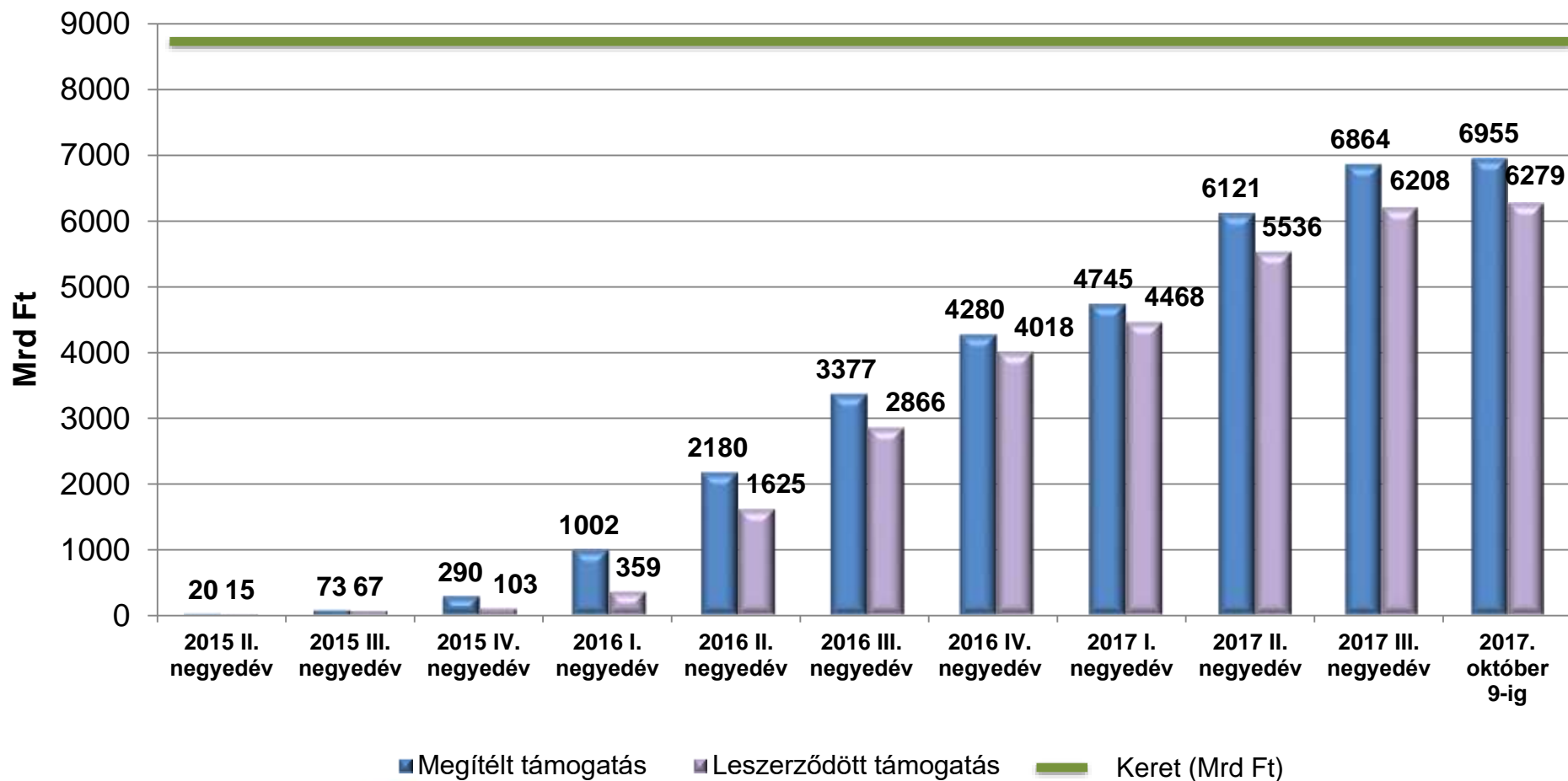


■ 2017-2013 ■ 2014-2020

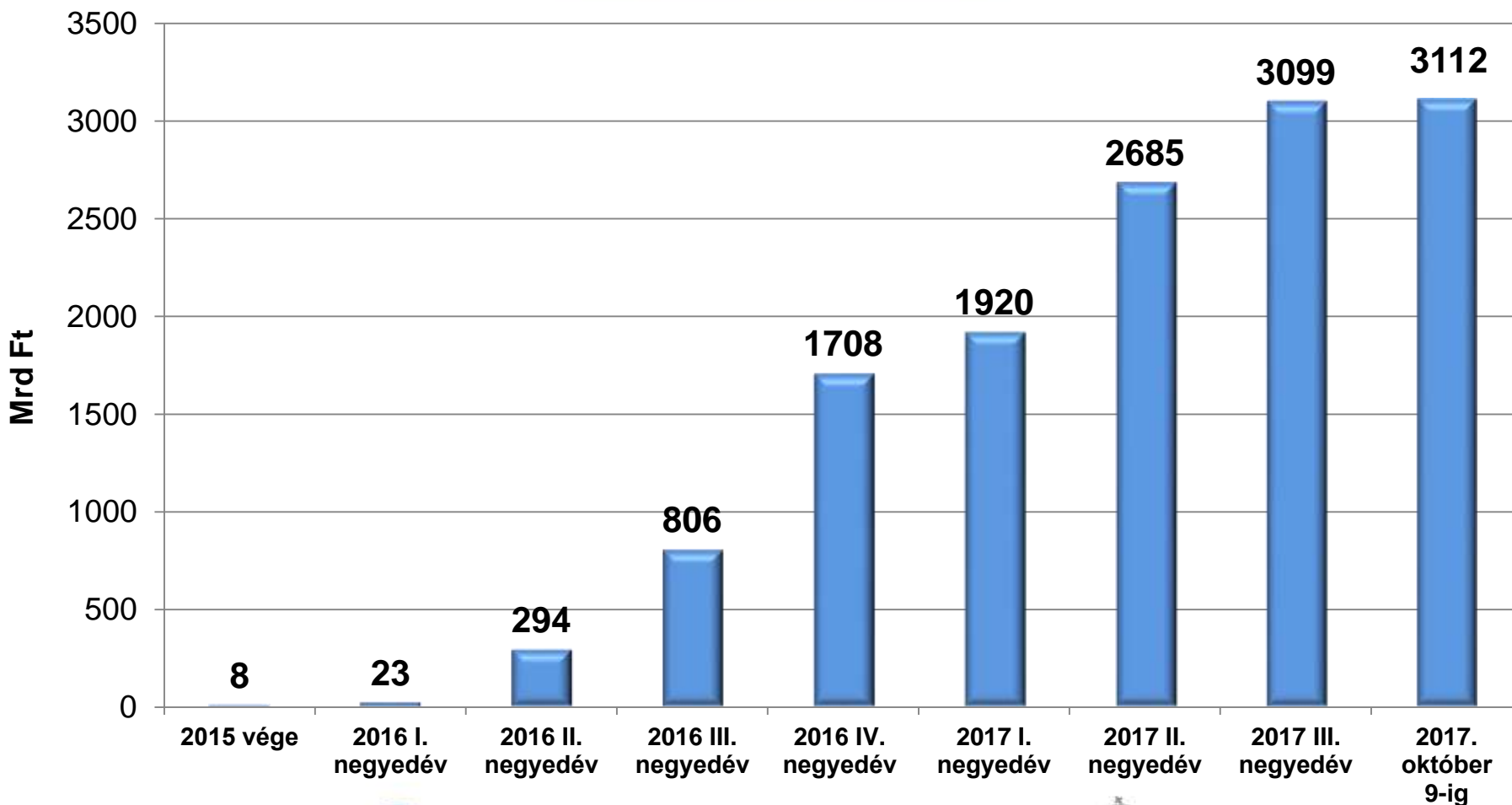
II. Felhívások előrehaladása 2014-2020



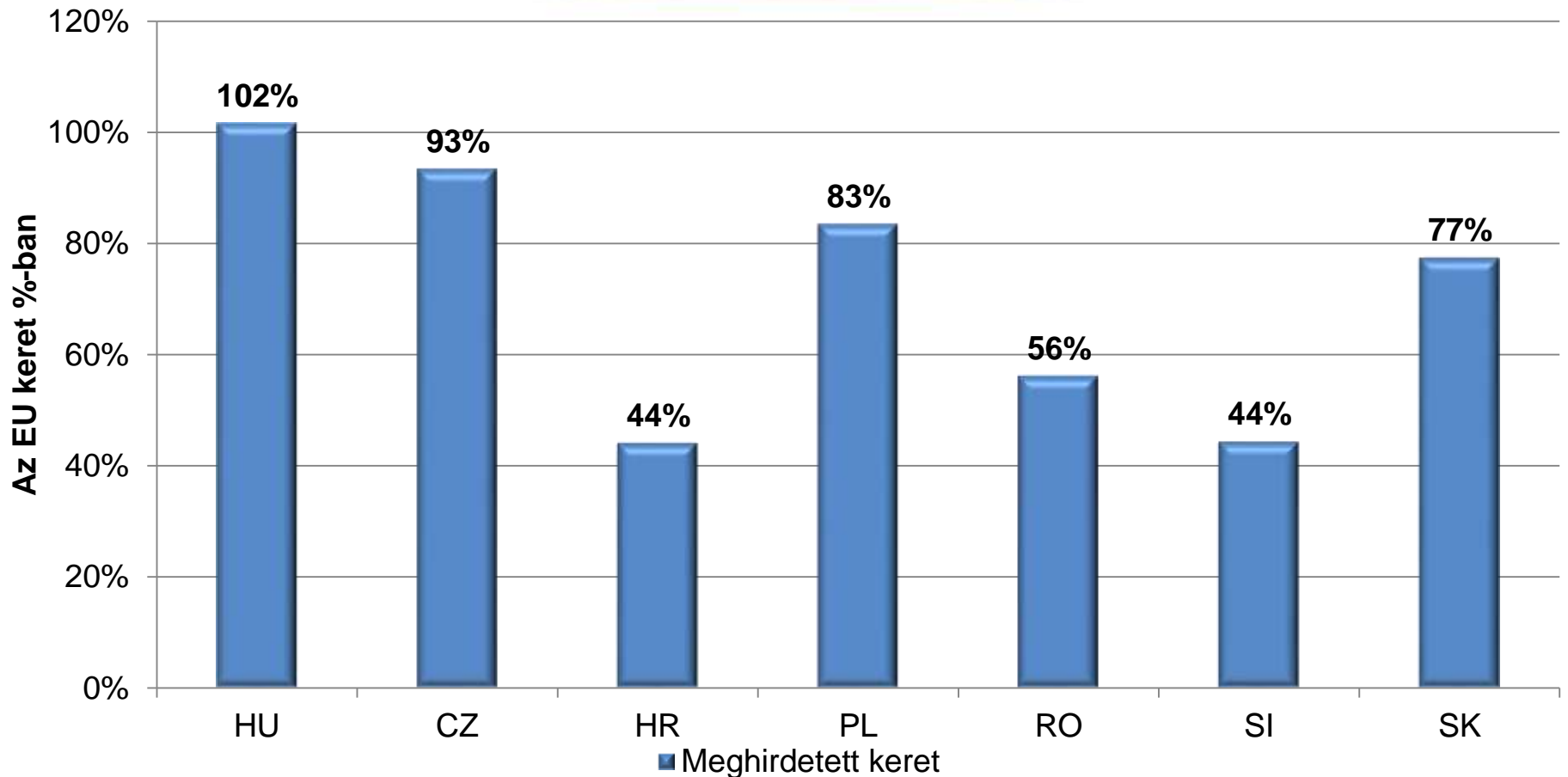
II. Támogatások és szerződések felfutása 2014-2020



II. Kifizetések felfutása 2014-2020



II. Meghirdetések alakulása V4+4



• Adatforrás: 2017. szeptember



Európai Unió
Európai Strukturális
és Beruházási Alapok



BEFEKTETÉS A JÖVŐBE

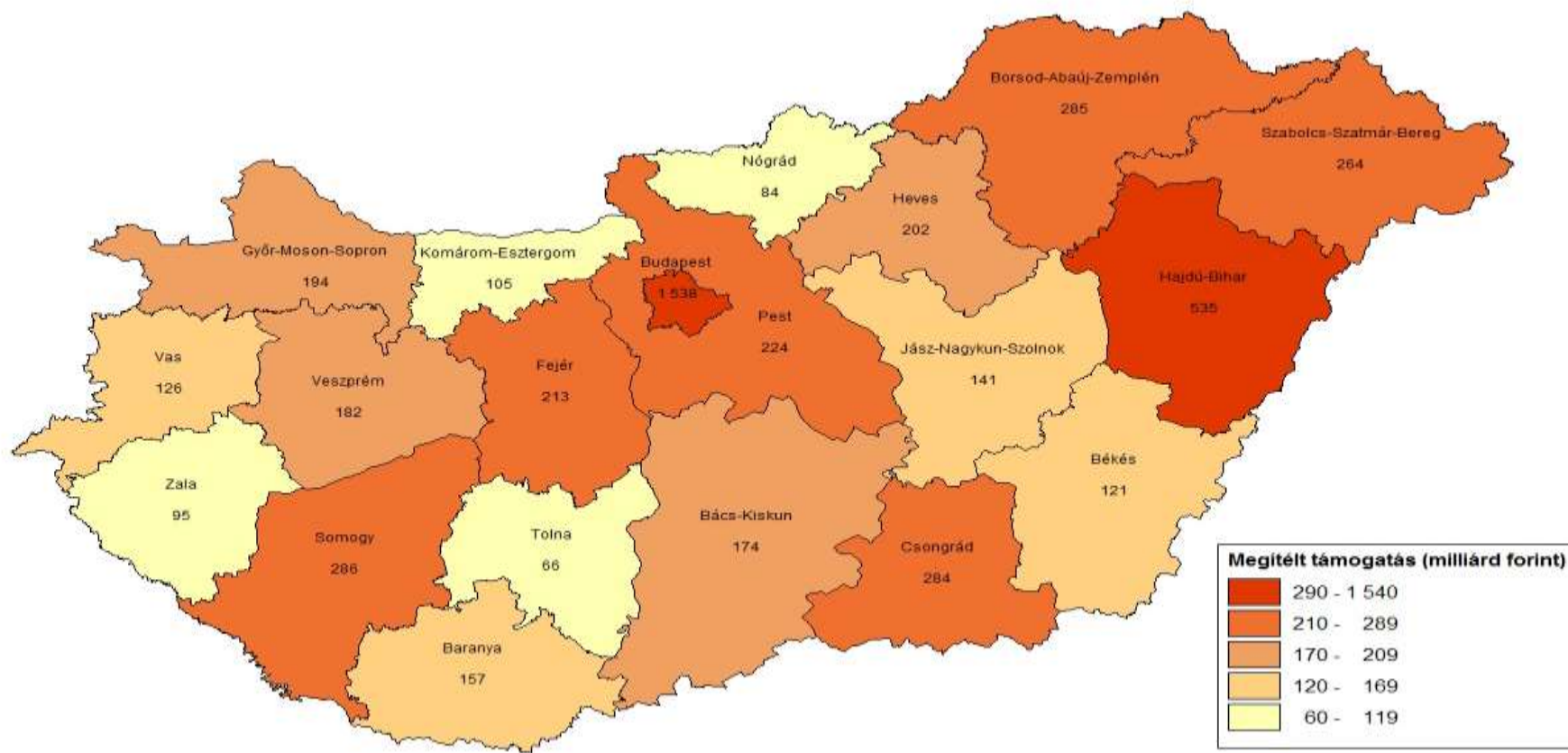
II. Támogatott projektek eloszlása a kedvezményezettek alapján

Kedvezményezett	Támogatott projektek száma (db)	Megítélt támogatás (Mrd Ft)	Támogatási összeg megoszlás (%)
vállalkozás	7 415	462	8%
állami vállalkozás	559	2 613	43%
önkormányzat	5 223	836	14%
költségvetési szerv	1 784	2 005	33%
non-profit	1 634	175	3%
Összesen	16 615	6 090	100%

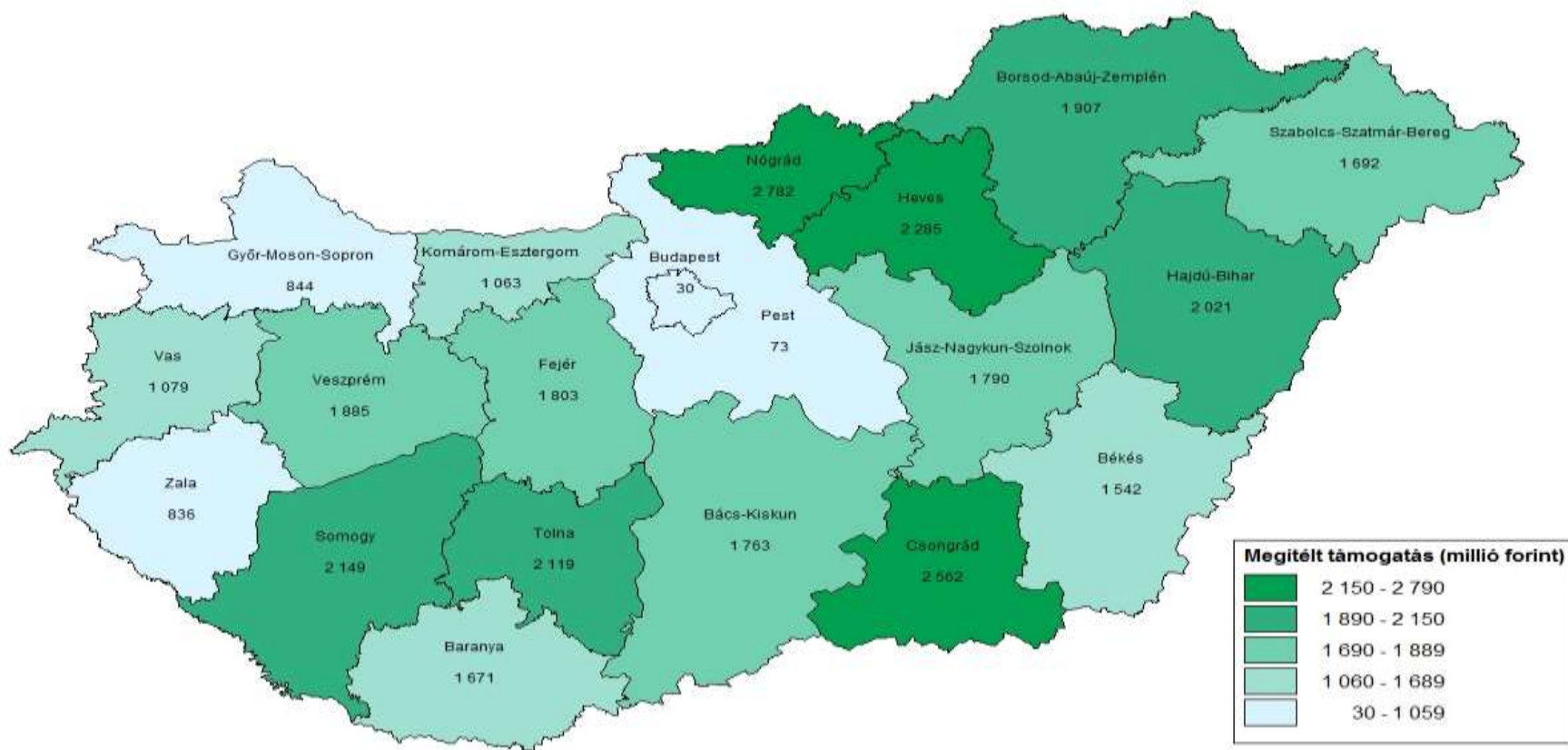
Adatforrás: 2017.09.30 (VP nélkül)



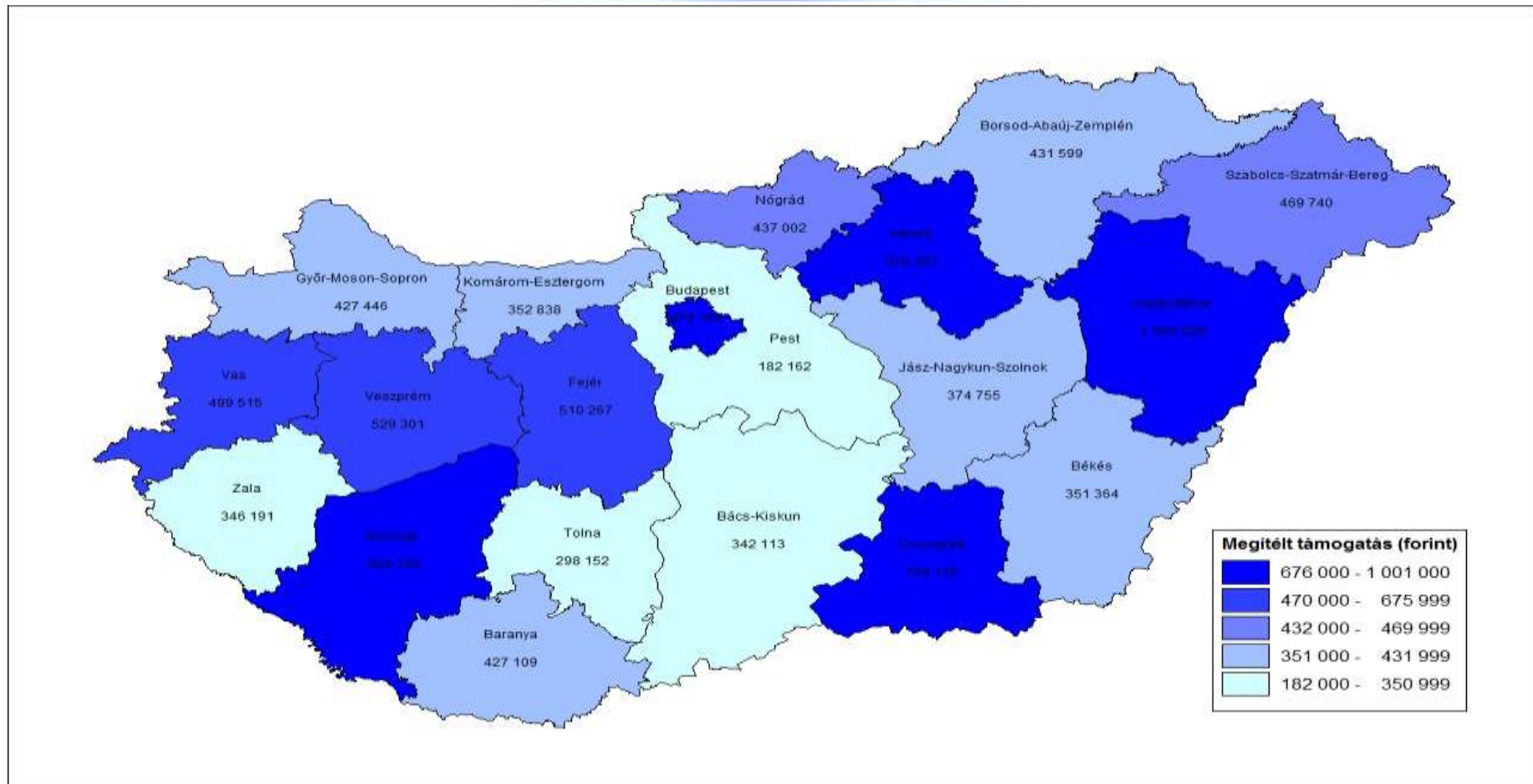
Megítelt támogatások megyei megoszlása



1000 vállalkozásra jutó vállalozási pályázatok megítélt támogatása megyénként

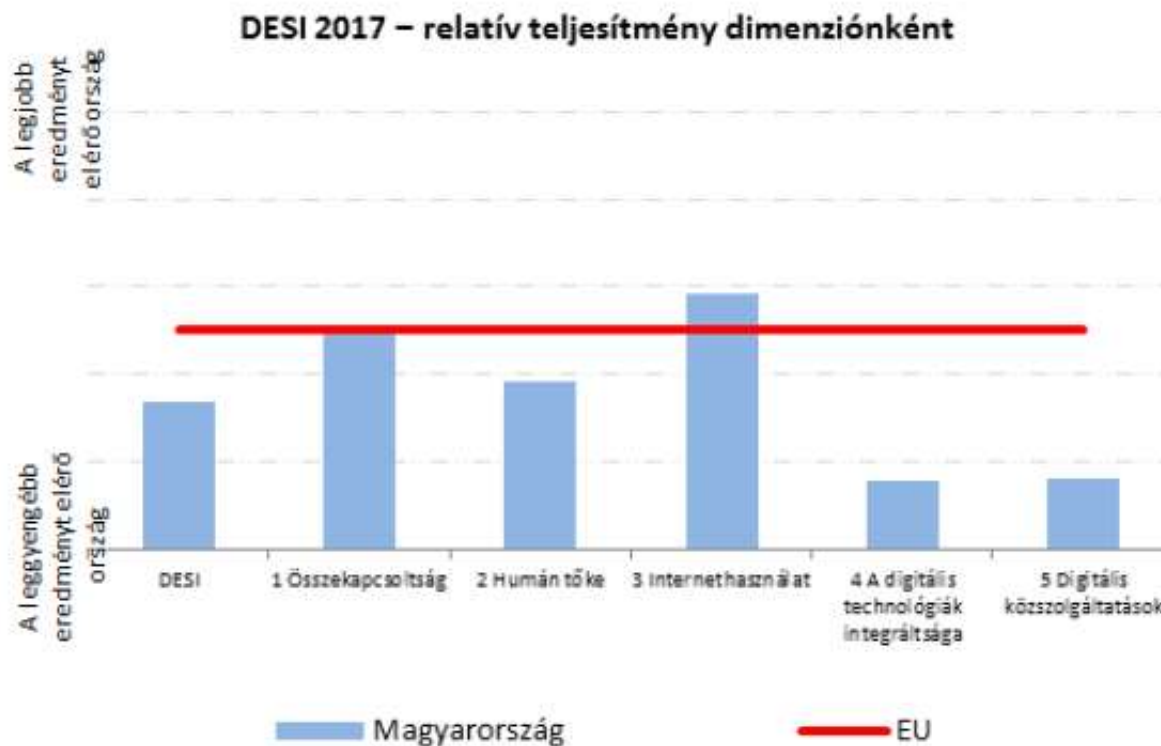


1 főre jutó megítélt támogatás megyénként



III. INFOKOMMUNIKÁCIÓS FEJLESZTÉSEK

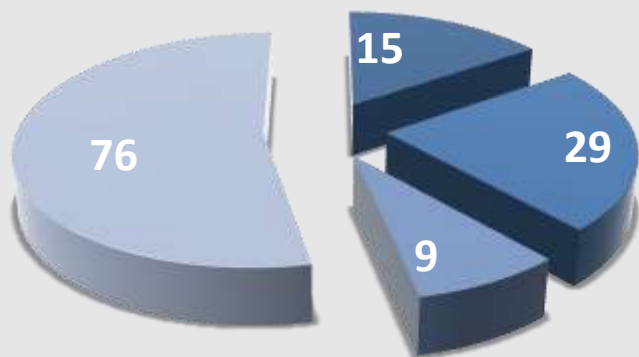
Kiinduló állapot - DESI országprofil: Magyarország (2017)



III. Az IKT fejlesztések forrásai

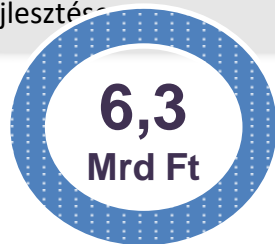
GINOP 3. 6. ÉS 8. PRIORITÁS, VEKOP 3. PRIORITÁS

GINOP 3. Infokommunikációs fejlesztések prioritás (129+ Mrd Ft)

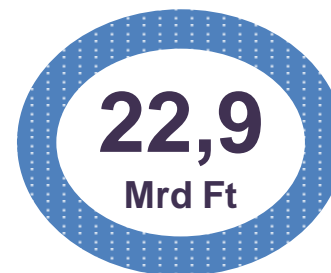


- Versenyképes IKT szektor
- Digitális gazdaság
- Digitális közösségi hozzáférés
- Újgenerációs hálózatok fejlesztés

VEKOP 3. Infokommunikációs fejlesztések prioritás




GINOP 6. Versenyképes munkaerő prioritás



Digitális írástudás fejlesztését szolgáló képzési program indítása



GINOP 8. Pénzügyi eszközök prioritás



IKT fejlesztéseket segítő hitel-, tőke- és garancialapok

III. EFOP IKT projektek

1. PRIORITÁS:

- A fogyatékkal élők mindennapjait segítő infokommunikációs alapú távszolgáltatás kialakítása
- Elektronikus egészségügyi ágazati fejlesztések

3. PRIORITÁS:

- Ágazati infokommunikációs fejlesztések a köznevelés/alap- és középfokú oktatás/felsőoktatás területén
- Pályaorientáció, kiemelten az MTMI (matematika, természettudományos, műszaki és informatikai) készségek és kompetenciák fejlesztése
- Országos múzeumi és könyvtári központi fejlesztés

III. TOP és VEKOP

TOP:

**VÁROSI KÖZLEKEDÉSI INFORMATIKAI FEJLESZTÉSEK,
EZENKÍVÜL AZ IT CSAK ELSZÁMOLHATÓ KÖLTSÉG**

VEKOP:

**JELLEMZŐEN ORSZÁGOS KIHATÁSÚ IKT PROJEKTEK (GINOP 2.,
3. ÉS 6. PRIORITÁS, KÖFOP, EFOP)**



III. A közigazgatás- és közszolgáltatás fejlesztés operatív program (KÖFOP)

2014-2020 időszakban külön operatív program keretében kerül sor a közigazgatás, valamint a helyi közszolgáltatási szféra fejlesztéseinek végrehajtására.

A KÖFOP célja a szolgáltató állam megteremtéséhez való hozzájárulás

Hazai stratégiai alapok:

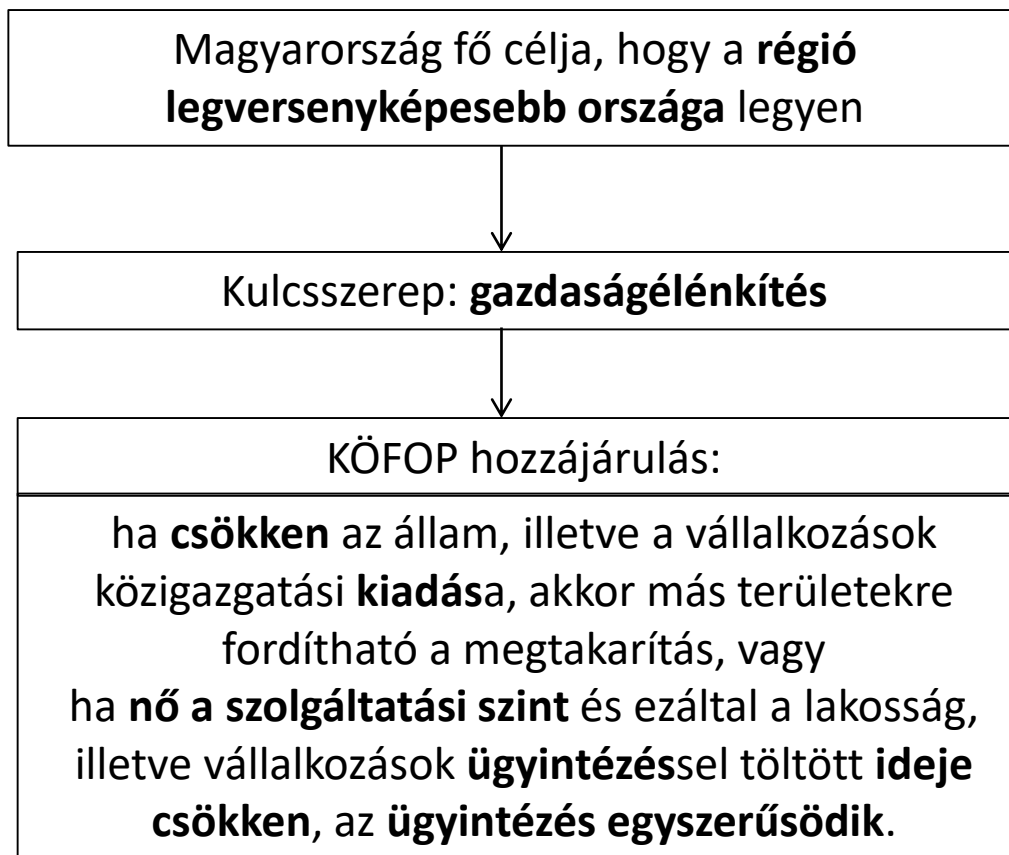
- Közigazgatás- és Közszolgáltatás Fejlesztési Stratégia 2014-2020
- Nemzeti Infokommunikációs Stratégia 2014-2020
- Nemzeti Korrupcióellenes Program 2015-2018
- Zöld Könyv

Európai Unió szintű megállapodás:

- Magyarország Partnerségi Megállapodása 2014-2020



III. A KÖFOP beavatkozási logikája



III. KÖFOP éves fejlesztési keretében megnyitott források

Prioritás címe		KÖFOP Rendelkezésre álló Keret Mrd Ft	KÖFOP Éves Fejlesztési Keretben meghirdetett forrás Mrd Ft
1. prioritás	Az adminisztratív terhek csökkentése	180,4	217,646
2. prioritás	A szolgáltatási szemlélet és etikus működés megerősítése a közszolgáltatásban	90,8	74,903
3. prioritás	Az ESZA, ERFA, KA finanszírozású operatív programok végrehajtásához kapcsolódó technikai segítségnyújtás	70,6	71,295
ÖSSZESEN		341,8	363,844

III. A KÖFOP elvárt főbb eredményei számokban

- 169 db újraszervezett eljárás
- 135 db elektronikusan újraszervezett eljárás
- 178 db elektronikusan elindítható eljárás
- 395 db ügyintézés eljárási idejének csökkenése
- 5 db az e-közbeszerzési rendszerben elektronikusan elérhető funkció
- 4 db e-közbeszerzési rendszerben elérhető eljárástípusok száma
- 18 db elsődleges és másodlagos adatfelvételi mód az IKIR rendszer felépítése során
- 1000 db IKIR rendszert használó önkormányzat
- 13 db IKIR-ből elérhető ágazati adatbázis
- 11 db elvégzett, közszolgáltatásokat érintő kutatás



KÖSZÖNÖM MEGTISZTELŐ FIGYELMÜKET!



Európai Unió
Európai Strukturális
és Beruházási Alapok



BEFEKTETÉS A JÖVŐBE